




Espátulas, navecillas y embudos

CÁPSULAS EN ACERO INOX. Y NÍQUEL.
CRISOLES EN ACERO INOX., NÍQUEL Y ZIRCONIO.



MICROESPÁTULA DOBLE PLANA

En acero inox. AISI 304.

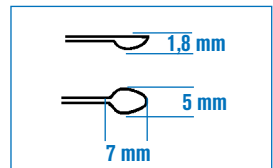
Código	Largo	Ancho
1027680	80 mm.	4 mm.
1276120	120 mm.	4 mm.
1276150	150 mm.	4 mm.
1276210	210 mm.	4 mm.



MICROESPÁTULA CUCHARA PLANA

En acero inox. AISI 304.

Código	Largo	Ancho
1277100	100 mm.	4 mm.
1277150	150 mm.	4 mm.
1277210	210 mm.	4 mm.



MICRO ESPÁTULA PUNTAS CURVADAS

En acero inox. AISI 304.

Código **1001581** Largo 150 mm.



ESPÁTULA PLANA ACANALADA

En acero inox. AISI 304.

Código **1000855** Largo total 180 mm. Ancho plano 9 mm. Ancho acanalado 8 mm.



ESPÁTULAS DOBLE PLANA PUNTAS CURVADAS

En acero inox. AISI 304.

Código	Largo	Ancho
1010313	130 mm.	11 mm.
1001518	150 mm.	11 mm.
1010318	180 mm.	11 mm.
1010321	210 mm.	11 mm.




ESPÁTULAS CUCHARA PLANA

Código	Largo	Ancho	Material
1096120	120 mm.	18 mm.	En acero inox. AISI 304.
1096150	150 mm.	20 mm.	En acero inox. AISI 304.
1196120	120 mm.	18 mm.	En níquel puro.
1196150	150 mm.	20 mm.	En níquel puro.



ESPÁTULAS CUCHARA ESCOPIO

Código	Largo	Ancho	Material
6021312	120 mm.	18 mm.	En acero inox. AISI 304.
6021315	150 mm.	20 mm.	En acero inox. AISI 304.
6121312	120 mm.	18 mm.	En níquel puro.
6121315	150 mm.	20 mm.	En níquel puro.



ESPÁTULA CUCHARA PLANA

En acero inox. AISI 304.

Código **1001583** Largo 180 mm.



ESPÁTULA DOBLE CUCHARA

En acero inox. AISI 304.

Código **1001582** Largo 150 mm.



ESPÁTULA SEMI-MICRO DOBLE

En acero inox. AISI 304. Largo total 140 mm.
Extremo rectangular: 35 largo x 7 mm ancho.
Extremo ovoide: 35 largo x 7 mm ancho.
Código **1278140**